

Vyhodnocení (období 1.6.-30.6.2022)

Měřicí body
ul. Ledařská (reference)
ul. Pikovická
ul. Nad Strouhou
ul. Mezivrší
ul. Barrandovská



Hodnocené období	
Od	Do
1.6.2022	30.6.2022

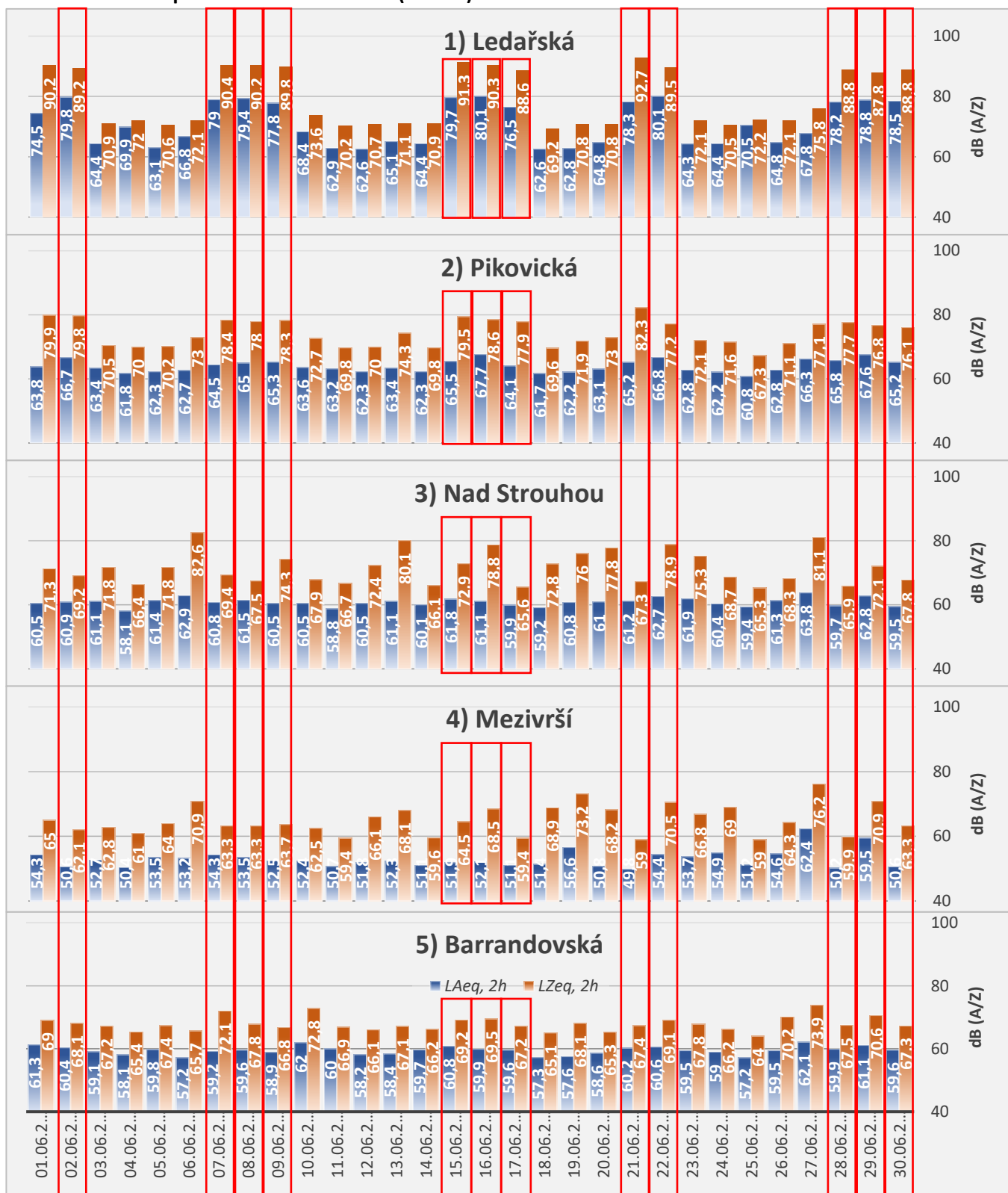
Proběhlé akce v daném období			
Pořadí	Datum	Interpret	Referenční hlasitost*
1	2.6.2022	Divokej Bill	80 dB
2	7.6.2022	Mig 21	80 dB
3	8.6.2022	Sto zvířat	80 dB
4	9.6.2022	Barbora Poláková	79 dB
5	15.06.2022	Wohnout	80 dB
6	16.06.2022	Anna K.	80 dB
7	17.06.2022	Ty Nikdy Label	77 dB
8	21.06.2022	Monkey Business	78 dB
9	22.06.2022	Vypsaná fiXa	80 dB
10	28.06.2022	Jelen	78 dB
11	29.06.2022	Lucie	79 dB
12	30.06.2022	Stromboli	79 dB

\* Ekvivalentní hladina akustického tlaku  $A L_{Aeq,T}$  [dB] v referenčním bodě po dobu trvání akce (cca 2 h)

Poznámky:

- Referenční hlasitost odpovídá naměřené hodnotě v ref. bodě, který je situován v ul. Ledařská, cca 40 m od podia, ve směru dominantního šíření zvuku

Ekvivalentní hladina akustického tlaku  
po dobu trvání koncertu (cca 2 h)



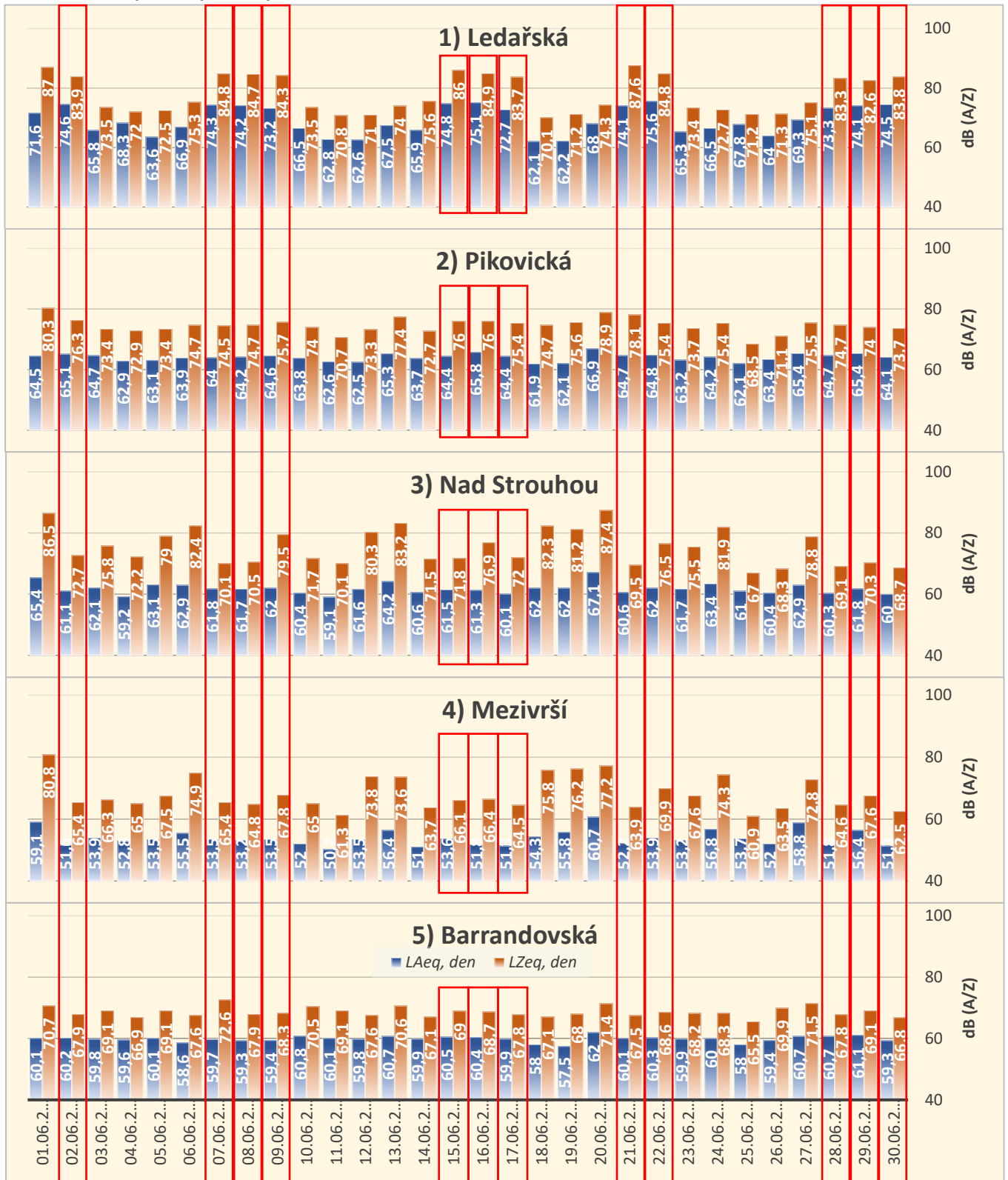
**Poznámky:**

- Index A/Z – použitý frekvenční váhovací filtr
- Filtr A – reflektuje citlivost lidského ucha pro různé frekvence a respektuje platné postupy v rámci hodnocení hygienických limitů hluku ze stacionárních zdrojů (dle NV a zákona o ochraně veřejného zdraví)
- Filtr Z – bez frekvenční korekce, popisuje skutečné množství emitované akustické energie

**KONCERTY**

## Vyhodnocení (období 1.6.-30.6.2022)

Ekvivalentní hladina akustického tlaku  
po 8 nejhlučnějších hodin (14:00 – 22:00)



**KONCERTY**

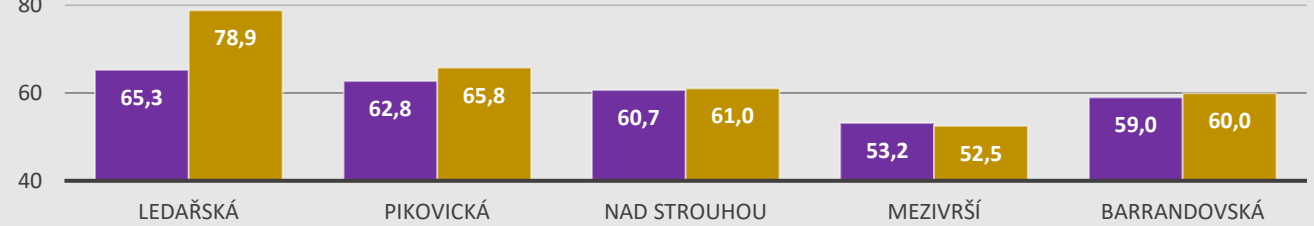


**Poznámky:**  
- Zvolené časové období 14:00 – 22:00 respektuje platné postupy pro hodnocení hluku ze stacionárních zdrojů (8 po sobě jdoucích nejhlučnějších hodin)

Vyhodnocení (období 1.6.-30.6.2022)

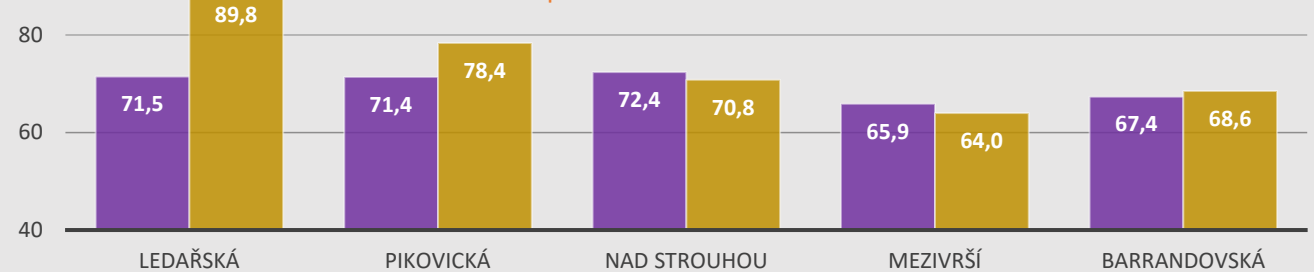
#### Průměrná hluková zátěž v období koncertů

( $L_{Aeq}$ , 2h, cca 19:30 - 21:30)



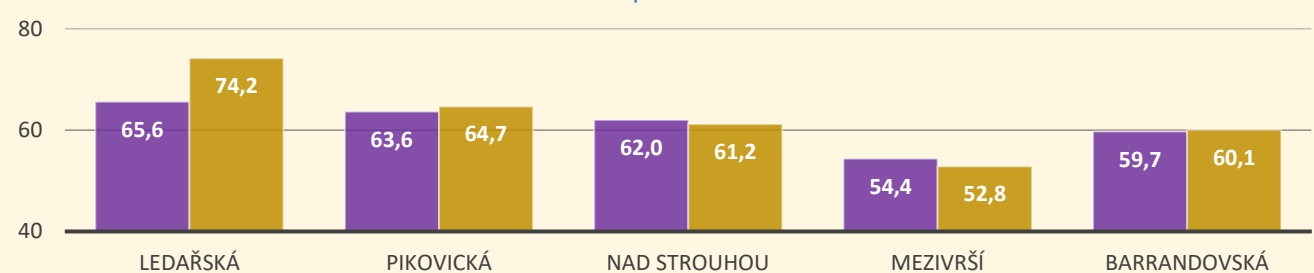
#### Průměrná hluková zátěž v období koncertů

( $L_{Zeq}$ , 2h, cca 19:30 - 21:30)



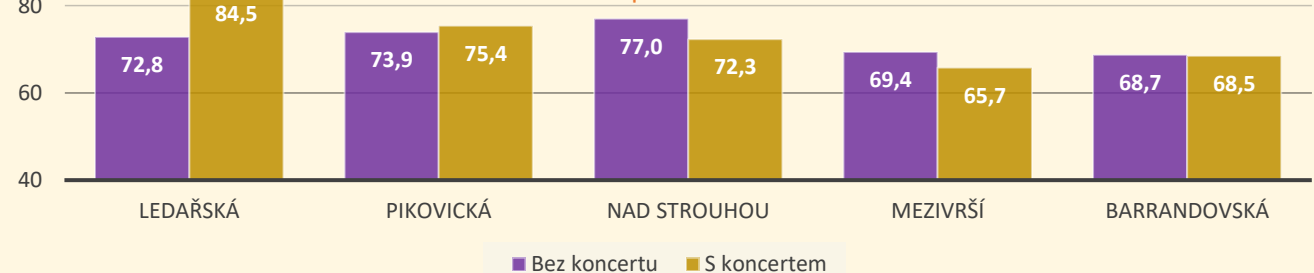
#### Průměrná hluková zátěž - DENNÍ

( $L_{Aeq}$ , 14-22 h)



#### Průměrná hluková zátěž - DENNÍ

( $L_{Zeq}$ , 14-22 h)



**Poznámky:**

- **Bez koncertu** – aritmetický průměr naměřených hodnot  $L_{eq}$  za dny v období od 1.6. do 30.6., ve kterých v areálu Ledárny Braník neprobíhala hudební produkce (**18 dní**)
- **S koncertem** - aritmetický průměr naměřených hodnot  $L_{eq}$  za dny v období od 1.6. do 30.6., ve kterých v areálu Ledárny Braník probíhala hudební produkce (**12 dní**)